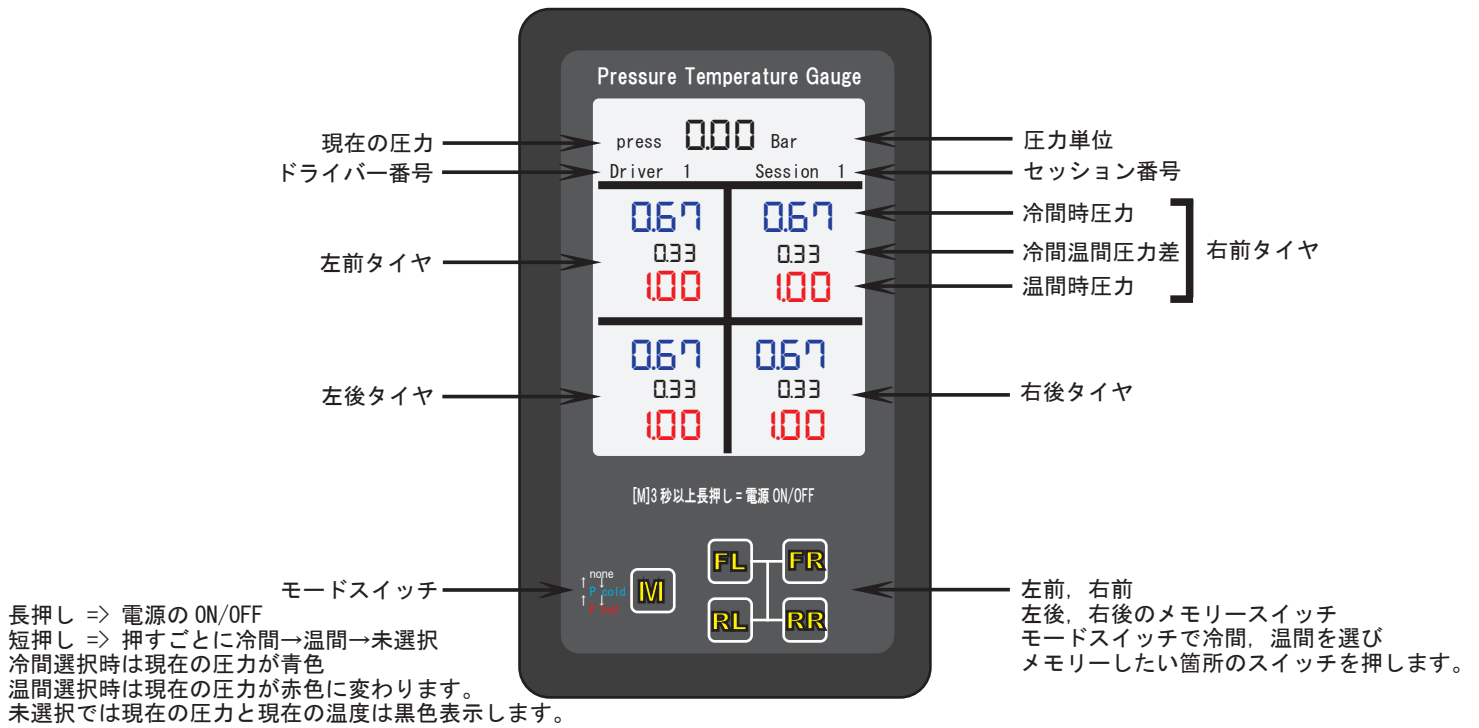


取り扱い説明書

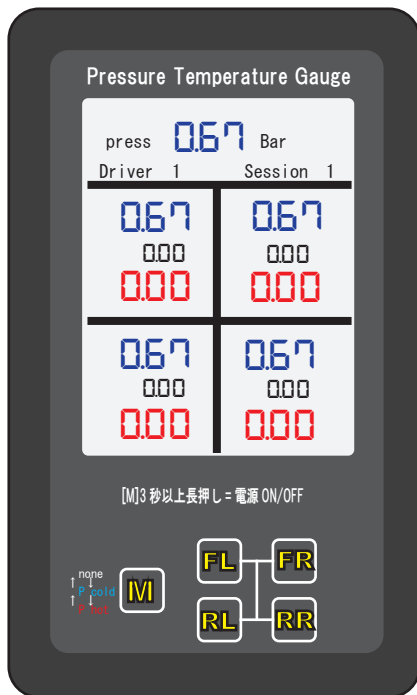
品名：エアゲージ V1
 型式：AirGaugeV1.2

2026年5月26日
 株式会社ジェイデシー

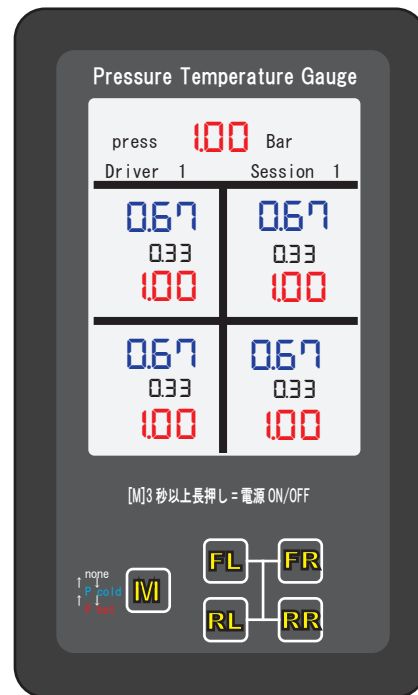
通常時



空気圧冷間メモリー時



空気圧温間メモリー時



ドライバー5人、各10セッションまでメモリーできます。
 ドライバー、セッション、圧力単位の変更方法は下記操作で行います。
 ドライバー変更：[RR]+[RL] ⇒ [Driver] 文字点滅します。
 セッション変更：[FR]+[FL] ⇒ [Session] 文字点滅します。
 圧力単位変更：[FL]+[RL] ⇒ 現在の単位が点滅します。変更できる単位は Bar, kpa, psi, kgf/cm2 の4種類です。
 各変更モードでは画面に [Next = FR], [Rev = FL], [OK = M] と表示されます。
 [FR] と [FL] で希望の値にして [M] スイッチで決定してください。

各ドライバーのメモリーを消去したい場合は、ドライバーを選択してから、[RF]+[RR] を押します。
 画面上に [ドライバー ** Clear] と [Yes=FL or No=FR] と表示します。
 消去中は消去しているメモリーのアドレスが表示されます。