

SUV-Cam 交換レンズ 6.0mm/8.0mm

取扱説明書

ご使用前に、この取扱説明書をお読みの上、正しくご使用ください。お読みになった後は、大切に保管してください。

安全上のご注意

安全にお使いいただくために必ずお守りください

この「安全上のご注意」は、本機を安全に正しくお使いいただき、あなたや他の人々への危害や財産への損害を未然に防止するために守っていただきたい事項を示しています。

ご使用前によく読んで大切に保管してください。

次の表示と図記号の意味をよく理解してから本文をお読みください。



警告 この表示を無視して、誤った取り扱いをすると、人が死亡または重傷を負う可能性が想定される内容を示しています。



注意 この表示を無視して、誤った取り扱いをすると、人が傷害を負う可能性が想定される内容および物的損害のみの発生が想定される内容を示しています。

●図記号の意味



名称：注意
意味：注意（しなければならないこと）を示すもので、具体的な注意内容は近くに文章や絵で示します。



名称：禁止
意味：禁止（してはいけないこと）を示すもので、具体的な禁止内容は近くに文章や絵で示します。



名称：強制
意味：強制（必ずすること）を示すもので、具体的な注意内容は近くに文章や絵で示します。

●お問い合わせ先

株式会社 エルモ社

ELMO は、株式会社エルモ社の商標です。

URL: <http://www.elmo.co.jp>



品質/サービス/安全/100%再生紙を目標

警告

- ⊘ 乳幼児の手の届く場所へ置かない
飲み込みや怪我の原因となります。
- ⊘ レンズを通して太陽を見ない
失明の恐れがあります。
- ⊘ 直射日光や反射光のあたる場所に放置しない
日光等を集光して、周りに引火する危険性があります。

注意

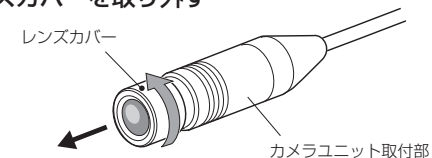
- ⊘ レンズを強くこすったり、衝撃を与えたりしない
レンズが傷ついたり、故障の原因となります。
- ⊘ ほこりの多い場所や水のかかる場所ではレンズの着脱を行わない
カメラ内にほこりや水が入り、故障の原因となります。
- ⓘ レンズ表面が汚れた場合は柔らかい布等で軽くふく
レンズ表面に傷がつく可能性があります。
- ⊘ 取り付け時は無理にしめつけない
カメラのレンズ位置によっては、破損等、故障の原因となります。
- ⊘ 本製品単体での水洗いはしない
内部に水滴が残る等して、カメラ本体の故障の原因となります。

光学仕様	交換レンズ 6.0mm	交換レンズ 8.0mm	SUV-Cam 付属レンズ 3.8mm
焦点距離	6.0mm	8.0mm	3.8mm
水平画角	34.0°	25.5°	53.4°
垂直画角	25.4°	18.9°	40.0°
撮影範囲	0.5m ~ ∞	0.5m ~ ∞	0.5m ~ ∞
質量	約 5.0 g	約 5.7 g	約 6.1 g
寸法図			
取付可能機種	SUV-Cam		

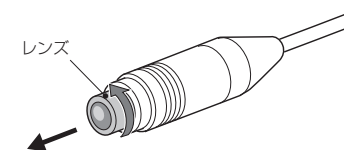
※ SUV-Cam 交換レンズ (6.0mm/8.0mm) を使用した状態で、SUV-Cam ワイドコンバージョンレンズは使用できません。

ご使用方法

1. レンズカバーを取り外す



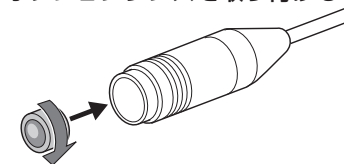
2. レンズを取り外す



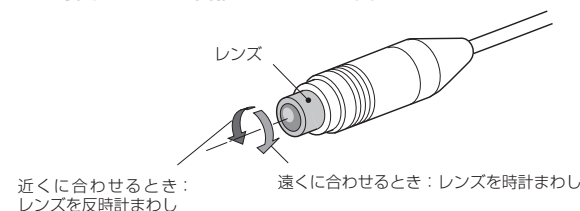
注意

レンズに付属しているパネは、レンズを固定するために使用していますので、はずさないでください。

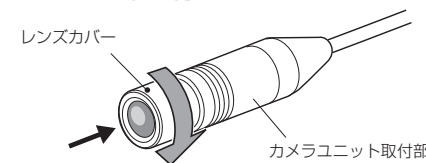
3. 交換するオプションレンズを取り付ける



4. 撮影したい距離にピントを合わせる



5. レンズカバーを取り付ける



注意

レンズカバーを取り付ける前に、ネジ部、Oリングにゴミが付着していないこと、またOリングが切れていたり、削れ、ひび割れがないことを確認してください。水漏れや故障の原因になります。