

マイクロカメラ自由雲台

取扱説明書

ご使用前に、この取扱説明書をお読みの上、正しくご使用ください。お読みになった後は、大切に保管してください。

安全上のご注意

安全にお使いいただくために一必ずお守りください

この「安全上のご注意」は、本機を安全に正しくお使いいただき、あなたや他の人々への危害や財産への損害を未然に防止するために守っていただきたい事項を示しています。

ご使用前によく読んで大切に保管してください。次の表示と図記号の意味をよく理解してから本文をお読みください。



警告 この表示を無視して、誤った取り扱いをすると、人が死亡または重傷を負う可能性が想定される内容を示しています。



注意 この表示を無視して、誤った取り扱いをすると、人が傷害を負う可能性が想定される内容および物的損害のみの発生が想定される内容を示しています。

●図記号の意味



名称：注意
意味：注意（しなければならないこと）を示すもので、具体的な注意内容は近くに文章や絵で示します。



名称：禁止
意味：禁止（してはいけないこと）を示すもので、具体的な禁止内容は近くに文章や絵で示します。



名称：強制
意味：強制（必ずすること）を示すもので、具体的な注意内容は近くに文章や絵で示します。

●お問い合わせ先

株式会社 エルモ社

URL:<http://www.elmo.co.jp>

ELMO は、株式会社エルモ社の商標です。

警告



塩害や腐食性ガスの発生する場所に設置しない
取付部が劣化して、落下などの事故の原因となります。



指定のカメラヘッド以外のものをクリップに挟まない
十分な固定ができず落下して故障したり、人に当たって怪我をする恐れがあります。



ロックネジは確実に締め付ける
落下などの事故の原因となります。また、ロックネジが締まっていないと、クリップが不用意に動き、手にぶついたり挟んだりして怪我をする恐れがあります。



設置箇所（天井・床・壁）の強度を確認する
天井・床・壁などに取付ける場合は、設置箇所の強度を確認してください。強度が不十分な場合、落下などで怪我をする恐れがあります。



定期的に点検する
金具やネジが腐食すると、落下などで怪我をする恐れがあります。また、クリップの割れ等があると、破損による飛散等で怪我をする恐れがあります。自由雲台に異常がある場合は使用を中止してください。



乳幼児の手の届く場所に置かない
クリップで手を挟み込むなどの怪我をする恐れがあります。また、小物部品の飲み込み原因となります。万一飲み込んだ場合は、直ちに医師に相談してください。



機器を改造しない
落下などの事故の原因となります。

注意



金属やプラスチックの角を手でこすらない
強くこすると、怪我の原因となります。



お手入れの際は、ベンジン・アルコール・シンナー等は使用しない
塗装や表示がはげたり、変質することがあります。



梱包箱や梱包装袋などは、お子様などが遊びに使わない
遊びに使ったりすると、怪我や窒息する場合があります。



クリップを開閉する時はつまみをしっかり持って開閉する
クリップを開いた状態でつまみから手を離すと、指を挟み込むなどの怪我をする恐れがあります。



各ロックネジを締めた状態でクリップを無理に動かさない
無理に動かすと、ロックネジが緩んだりネジ部に過大な力が掛かったりして故障の原因となります。



クリップに挟んだカメラヘッドに外的な力が加わる場合は、クリップから抜けることがないか十分に注意する
カメラヘッドが落下して故障したり、人に当たって怪我をする恐れがあります。



自由雲台をカメラ三脚に固定する場合は、カメラヘッドをクリップから外した状態で行う
カメラヘッドをつけた状態で行うと、カメラケーブルがカメラ三脚等に巻き付き、無理な力が掛かって故障の原因となります。



火のそばや炎天下などで長時間使用しない
取付部が変形して、落下などの事故の原因となります。



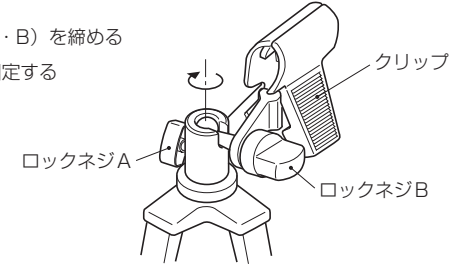
激しい振動が加わる場所では使用しない
締め付けが緩み、落下などの事故の原因となります。

ご使用方法

1. 自由雲台をカメラ三脚などに取り付ける

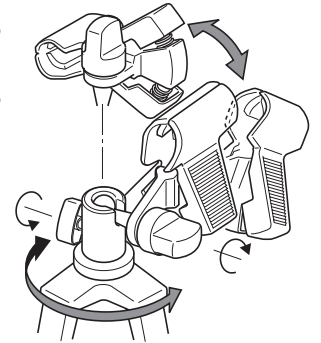
ロックネジ A を締めた状態で、カメラ三脚などに固定してください。

- 1) ロックネジ（A・B）を締める
- 2) カメラ三脚に固定する



2. クリップの位置を固定する

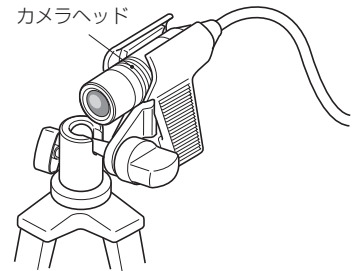
- 1) ロックネジ（A・B）を緩める
- 2) クリップの位置を決める
- 3) ロックネジ（A・B）を締める



3. カメラヘッドを取り付ける

カメラヘッドの方向を調整する場合は、ロックネジ（A・B）を緩めて調整してください。（調整後は必ずロックネジを締めて固定してください）

- 1) クリップにカメラヘッドを挟み込む



※撮影に関しては各機器の取扱説明書をご覧ください。

取付可能機種：SUV-Cam・MN43H・MN400
質量：約 100 g